


- Max. gennemkørselsbredde: 6 meter
- Ca. 100 mm luft under porten
- Elektrisk drevet via HGM400 motorer
- Kraftige knæk leds arme med Quick release
- Åbne/lukkehastighed er ca. 1 meter pr. sek
- Monteret nødstop indvendig på port stolper
- sikkerhedslisters på alle bevægelige dele
- fotoceller indbygget i port stolper


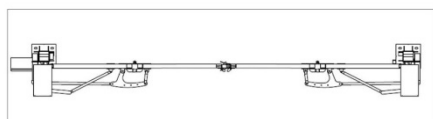


Mobil fritsvævende dobbeltfløjet foldeport - Valhalla

Den fritsvævende mobile foldeport type Valhalla, er det perfekte valg når du har brug for en hurtig og sikker mobil løsning. Porten åbner og lukker med en programmerbar hastighed på ca. 1 meter/sek. Som standard åbnes porten indad og når porten er lukket, låses den automatisk med en magnetlås.

Valhalla foldeporten er udstyret med 2 sæt fotoceller, som er indbygget i portstolperne øverst og nederst for at opnå optimal sikkerhed.

Hver port fløj er 2-delt. Og porten har en maximal gennemkørselsbredde på **6m**. Der er ca. 100 mm luft under porten. Porten er elektrisk drevet via HGM400 motorer fremstillet til 100 % drift iht. ED klasse 1, synkron styret og kraftige knæk leds arme med Quick release. Stolper er varmgalvaniseret, fuldsvejste og statisk beregnet iht. DIN Norm 1055. Portfløjene er af ALU og med udfyldning i lodrette balustre. Port stolper er med fodplade til fastgørelse på statisk beregnet fundament. Der er monteret nødstop indvendig på port stolper og sikkerhedslisters på alle bevægelige dele iht. DIN norm 12 453



Hængsler til 400 kg belastning



HDG portvinge



Elektromagnetisk lås